



**ATIVA**  
MÓVEIS

CATÁLOGO

**20**  
**26**



Móveis pensados  
para viver, sentir  
e inspirar.





Fundada em 1º de junho de 2000, a empresa tinha como principal objetivo a terceirização de painéis sarrafeados para a indústria de móveis de madeira. Devido às crescentes modificações na situação econômica do país, surgiram novas ideias e sugestões para que a empresa substituísse o segmento de industrialização de painéis sarrafeados pela produção de móveis de madeira. A empresa procurou qualificar e especializar sua mão de obra, bem como expandir sua produção na busca por novos clientes.

# SUMÁRIO

<b>06</b>	Mesas de Jantar e Mesas Bistrô
<b>15</b>	Cadeiras
<b>26</b>	Banquetas
<b>32</b>	Poltronas e Puffs
<b>35</b>	Cristaleiras
<b>50</b>	Aparadores e Carrinhos
<b>54</b>	Mesas de Centro e Mesas Laterais
<b>61</b>	Espelhos e Chapeleiras
<b>66</b>	Racks e Painéis
<b>72</b>	Adegas
<b>74</b>	Estantes
<b>77</b>	Aéreos, Balcões, Paineleiros, Arcas e Oratórios
<b>84</b>	Mesas de Cabeceiras, Cômodas e Roupeiros
<b>90</b>	Tampos para Mesas

## MESA CIRCUM

Cód. 9590

Foto na cor Mel

## CADEIRA SHELL

Cód. 9588

Foto na cor Mel e tecido  
417 e 329



## SUMÁRIO

## Mesas de Jantar e Mesas Bistrô



CÓD. 9590



DETALHE PÉS



DETALHE TAMPO



CÓD. 9593



DETALHE TAMPO



TAMPO DE MADEIRA



TAMPO DE VIDRO

### MESA VALÊNCIA

**Descritivo Madeira:** Pés e travessas em Eucalipto e tampo laminado de Cinamomo.

**Acabamento da foto:** Carvalho

**Descritivo Vidro:** Pés e travessa em Eucalipto e tampo em MDF com vidro 3mm.

**Acabamento da foto:** Pinhão, tampo e vidro Branco

CÓD. MADEIRA	CÓD. VIDRO			
9114	9114V	800	1400	800
9115	9115V	800	1600	900
9116	9116V	800	1800	1000
9117	9117V	800	2000	1000
9118	9118V	800	2200	1100
9132	9132V	800	2500	1100
9121	9121V	800	1400	1400
9122	9122V	800	1500	1500

### MESA CIRCUM

LANÇAMENTO

**Design Adriano Santos - Nuovo Design**

**Descritivo:** Produto fabricado em laminado de Cinamomo.

**Acabamento da foto:** Mel

CÓD. MADEIRA			
9603	790	2000	1100
9604	790	2200	1110
9590	790	2500	1300
9605	790	2700	1300

### MESA ÂNIMA

LANÇAMENTO

**Design Adriano Santos - Nuovo Design**

**Descritivo:** Produto fabricado em laminado de Cinamomo.

**Acabamento da foto:** Carvalho


CÓD. MADEIRA			
9606	790	2000	1100
9607	790	2200	1110
9593	790	2500	1300
9608	790	2700	1300



## MESA PÉ TORNEADO

**Descritivo:** Produto fabricado na madeira de Pinus.

**Acabamento da foto:** Pinhão

CÓD. MADEIRA			
9001	800	1200	600
9002	800	1200	800
9003	800	1400	800
9004	800	1600	900
9005	800	1800	900
9006	800	2000	900
9032*	800	2200	1000
9033*	800	2500	1000

\* SEM GAVETA E TAMPO LAMINADO EM CINAMOMO






## MESA PEGASI

**Design Adriano Santos - Nuovo Design**

**Descritivo:** Pés e travessas em Eucalipto e tampo em MDF com vidro 3mm.

**Acabamento da foto:** Mel tampo e vidro Fendi Nobre




CÓD. MADEIRA	CÓD. VIDRO			
30011	30011V	800	1600	900
30021	30021V	800	1800	900
30031	30031V	800	1800	1000
30051	30051V	800	2000	1000
30061	30061V	800	2200	1100



## MESA TERA

**Descritivo:** Pés e travessas em Eucalipto e tampo laminado em Curupixa.

**Acabamento da foto:** Carvalho



CÓD. MADEIRA	CÓD. VIDRO			
9211	9211V	790	1200	800
9210	9210V	790	1350	800
9209	9209V	790	1600	900
9208	9208V	790	1800	900



### MESA MILÃO

**Descritivo:** Pés e travessas em madeira de Eucalipto e tampo laminado em Cinamomo.

**Acabamento da foto:** Mel




CÓD. MADEIRA	CÓD. VIDRO			
1313	1313V	800	1800	900
1314	1314V	800	2000	1000
1315	1315V	800	2200	1100



### MESA GEMINI

**Descritivo:** Pés e travessas na madeira de Eucalipto e tampo laminado em Cinamomo.

**Acabamento da foto:** Carvalho




CÓD. MADEIRA	CÓD. VIDRO			
3701	3701V	800	1800	900
3702	3702V	800	1800	1000
3703	3703V	800	2000	1000
3704	3704V	800	2200	1100
3717	3717V	800	2500	1100
3718	3718V	800	2700	1100



### MESA MALI

**Descritivo:** Pés e travessas na madeira de Eucalipto e tampo laminado em Cinamomo.

**Acabamento da foto:** Carvalho




CÓD. MADEIRA	CÓD. VIDRO			
3519	3519V	800	1800	900
3512	3512V	800	1800	1000
3513	3513V	800	2000	1000
3514	3514V	800	2200	1100



## MESA TRIGON

**Descritivo:** Pés em madeira de Eucalipto e tampo laminado em Cinamomo.

**Acabamento da foto:** Carvalho




CÓD. MADEIRA	CÓD. VIDRO			
7613	7613V	810	1400	1400
7614	7614V	810	1600	1600



## MESA EUPHORIA

**Descritivo:** Pés em madeira de eucalipto e laminado em Cinamomo e tampo laminado em Cinamomo.

**Acabamento da foto:** Mel




CÓD. MADEIRA	CÓD. VIDRO			
7951	7951V	800	1200	1200
7946	7946V	800	1400	1400
7952	7952V	800	1500	1500



## MESA HORIZON

**Descritivo:** Pés em madeira de Eucalipto e laminado em Cinamomo e tampo em MDF com vidro 3mm.

**Acabamento da foto:** Mel tampo e vidro Areia.


CÓD. MADEIRA	CÓD. VIDRO			
7940	7940V	800	1800	1000
7941	7941V	800	2000	1000
7942	7942V	800	2200	1100
7943	7943V	800	2500	1100



### MESA CURVE

**Descritivo:** Pés e tampo em laminado de Cinamomo




**Acabamento da foto:** Mel

CÓD. MADEIRA	CÓD. VIDRO			
7638	7638V	750	1800	1100
7637	7637V	750	2000	1100
7639	7639V	750	2200	1200
7640	7640V	750	2500	1200

### MESA SUBLIME

**Descritivo:** Pés em Eucalipto e tampo laminado em Cinamomo.




**Acabamento da foto:** Carvalho

CÓD. MADEIRA	CÓD. VIDRO			
7682	7682V	800	2000	1100
7683	7683V	800	2200	1110
7684	7684V	800	2500	1300
7685	7685V	800	2700	1300

### MESA MIAMI

**Descritivo:** Pés em Eucalipto e tampo laminado em Cinamomo.

**Acabamento da foto:** Mel




CÓD. MADEIRA	CÓD. VIDRO			
3617	3617V	800	2000	1000
3618	3618V	800	2200	1100
3620	3620V	800	2500	1100



## MESA LUMIÈRE

**Descritivo:** Pés em madeira de Eucalipto e tampo laminado em Cinamomo.

**Acabamento da foto:** Mel

CÓD. MADEIRA	CÓD. VIDRO			
7625	7625V	800	2000	1100
7629	7629V	800	2200	1100
7626	7626V	800	2500	1300
7627	7627V	800	2700	1300



TAMPO DE MADEIRA



TAMPO DE VIDRO




## MESA FUSION

**Descritivo Madeira:** Pés em madeira de Eucalipto e tampo laminado em Cinamomo.

**Acabamento da foto:** Carvalho

**Descritivo Vidro:** pés em madeira de Eucalipto e tampo MDF com vidro 3mm.

**Acabamento da foto:** Mel com tampo e vidro Fendi Nobre




CÓD. MADEIRA	CÓD. VIDRO			
7601	7601V	800	2000	1000
7602	7602V	800	2200	1110
7603	7603V	800	2500	1300
7604	7604V	800	2700	1300



## MESA MELBOURNE

**Descritivo:** Pés e tampo laminado em Cinamomo.

**Acabamento da foto:** Pinhão tampo e vidro Areia




CÓD. MADEIRA	CÓD. VIDRO			
7669	7669V	800	1600	900
7670	7670V	800	1800	900
7671	7671V	800	1800	1000
7672	7672V	800	2000	1000
7673	7673V	800	2200	1100
7674	7674V	800	2400	1100



## MESA ANAK

**Descritivo:** Pés e tampo laminado em Cinamomo.

**Acabamento da foto:** Carvalho

CÓD. MADEIRA	CÓD. VIDRO			
7615	7615V	750	1100	1100
7635	7635V	750	1200	1200
7616	7616V	750	1300	1300
7611	7611V	750	1400	1400
7617	7617V	750	1500	1500
7618	7618V	750	1600	1600






## MESA MIAMI REDONDA

**Descritivo Madeira:** Pés em madeira de Eucalipto e tampo laminado em Cinamomo.

**Acabamento da foto:** Mel

**Descritivo Vidro:** pés em madeira de Eucalipto e tampo MDF com vidro 3mm.

**Acabamento da foto:** Mel com tampo e vidro Fendi Nobre

CÓD. MADEIRA	CÓD. VIDRO			
3609	3609V	800	1000	1000
3603	3603V	800	1100	1100
3608	3608V	800	1200	1200
3607	3607V	800	1300	1300
3606	3606V	800	1400	1400
3605	3605V	800	1500	1500
3601	3601V	800	1600	1600

\*\*MESA MIAMI BAIXA 750MM, CONSULTAR CÓDIGOS NA TABELA.




## Mesas de Jantar e Mesas Bistrô



## MESA BLEND

**Descritivo:** pés em madeira de Eucalipto e tampo MDF com vidro 3mm.

**Acabamento da foto:** Carvalho com tampo e vidro Fendi Nobre

CÓD. MADEIRA	CÓD. VIDRO			
3748	3748V	800	1100	1100
3745	3745V	800	1200	1200
3746	3746V	800	1300	1300
3747	3747V	800	1400	1400
3769	3769V	800	1500	1500

\*\*MESA BLEND BAIXA 750MM, CONSULTAR CÓDIGOS NA TABELA.

## Mesas de Jantar e Mesas Bistrô

SUMÁRIO



TAMPO DE MADEIRA

TAMPO DE VIDRO


### MESA SID

**Descritivo Madeira:** Pés em madeira de Pinus e tampo laminado em Pinus (quando cód. 9022) e tampo laminado de Cinamomo (quando cód. 9028 e 9029).

**Acabamento da foto:** Capuccino

**Descritivo Vidro:** Pés em madeira de Pinus e tampo MDF com vidro 3mm.

**Acabamento da foto:** Capuccino, tampo e vidro Branco

CÓD. MADEIRA	CÓD. VIDRO			
9022	9022V	800	970	970
9028	9028V	800	1200	1200
9029	9029V	800	1300	1300



TAMPO DE VIDRO

TAMPO DE MADEIRA

### MESA BISTRÔ MADRID

**Descritivo Madeira:** Pés em madeira de Eucalipto e tampo laminado em Cinamomo.

**Acabamento da foto:** Carvalho

**Descritivo Vidro:** Pés em madeira de Eucalipto, tampo em MDF com vidro 3mm.

**Acabamento da foto:** Carvalho, tampo carvalho e vidro Fendi Nobre.

CÓD. MADEIRA	CÓD. VIDRO			
9509	9509V	1100	650	650
9515	9515V	1100	850	850



### MESA BISTRÔ CÁDIZ

**Descritivo:** Pés em madeira de Eucalipto e tampo laminado em Cinamomo.

**Acabamento da foto:** Pinhão

CÓD. MADEIRA	CÓD. VIDRO			
9565	9565V	1100	650	650

# Cadeiras

SUMÁRIO

## MESA ÂNIMA

Cód. 9593

Foto na cor Carvalho

## CADEIRA ALBA

Cód. 9595

Foto na cor Carvalho e  
tecido 494





## CADEIRA SHELL

LANÇAMENTO

**Descritivo:** Produto fabricado em madeira de Eucalipto.

**Acabamento da foto:** Mel, tecido 417 e 329

CÓD.			
9588	835	530	590



## CADEIRA ALBA

LANÇAMENTO

**Descritivo:** Produto fabricado em madeira de Eucalipto.

**Acabamento da foto:** Carvalho, tecido 494



CÓD.			
9595	820	475	570



## CADEIRA AXIS

**Descritivo:** Produto fabricado em madeira de Eucalipto.

**Acabamento da foto:** Carvalho, tecido 459

CÓD.			
7953	850	500	530



## CADEIRA AXIS com costura

**Descritivo:** Produto fabricado em madeira de Eucalipto.

**Acabamento da foto:** Mel, tecido 327

CÓD.			
7955	850	500	530



### CADEIRA TURIM

**Descritivo:** Produto fabricado em madeira de Eucalipto.

**Acabamento da foto:** Carvalho, tecido 460

CÓD.			
7936	820	500	515



### CADEIRA ASCENSION

**Descritivo:** Produto fabricado em madeira de Eucalipto.

**Acabamento da foto:** Carvalho, tecido 504

CÓD.			
7937	860	470	530



### CADEIRA ZENIT

**Descritivo:** Produto fabricado em madeira de Eucalipto e encosto laminado em Tauari.

**Acabamento da foto:** Mel, tecido 472

CÓD.			
7886	820	560	620



### CADEIRA ZENIT COM CORDA

**Descritivo:** Produto fabricado em madeira de Eucalipto e encosto laminado em Tauari.

**Acabamento da foto:** Mel, tecido 417

CÓD.			
7886C	820	560	620



## CADEIRA ZENIT com tecido atrás

**Descritivo:** Produto fabricado em madeira de Eucalipto.

**Acabamento da foto:** Mel, tecido 401

CÓD.			
7886T	820	560	620



## CADEIRA ZENIT com 2 tecidos

**Descritivo:** Produto fabricado em madeira de Eucalipto.

**Acabamento da foto:** Mel, tecido 417 e 329




CÓD.			
7893	820	560	620



## CADEIRA TURQUIA

**Descritivo:** Produto fabricado em madeira de Eucalipto, com giratório.

**Acabamento da foto:** Preto Ébano

CÓD.			
7824	830	550	530



## CADEIRA PEGASI

**Design Adriano Santos - Nuovo Design**

**Descritivo:** Produto fabricado em madeira de Eucalipto.

**Acabamento da foto:** Carvalho

CÓD.			
7878	835	550	600



### CADEIRA DAYSE

**Descritivo:** Produto fabricado em madeira de Eucalipto.

**Acabamento da foto:** Preto Ébano, tecido 328, tacha Fumê

CÓD.			
7806	900	520	521



### CADEIRA SALVATORE

**Descritivo:** Produto fabricado em madeira de Eucalipto.

**Acabamento da foto:** Tabaco, tacha Fumê

CÓD.			
7799	1005	640	640



### CADEIRA HAVANA PLUS

**Descritivo:** Produto fabricado em madeira de Eucalipto.

**Acabamento da foto:** Carvalho, tacha Dourada

CÓD.			
7130PLUS	940	560	630



### CADEIRA HAVANA

**Descritivo:** Produto fabricado em madeira de Eucalipto.

**Acabamento da foto:** Carvalho, tacha Fumê

CÓD.			
7130	940	560	630



### CADEIRA BÉLGICA

**Descritivo:** Produto fabricado em madeira de Eucalipto.

**Acabamento da foto:** Carvalho, tacha Fumê

CÓD.			
7858	940	560	630



### CADEIRA BERLIM

**Descritivo:** Produto fabricado em madeira de Eucalipto.

**Acabamento da foto:** Carvalho, tacha e PZ Dourado




CÓD.			
7857	940	560	630



### CADEIRA CALIFÓRNIA

**Descritivo:** Produto fabricado em madeira de Eucalipto.

**Acabamento da foto:** Preto Ébano, tacha Dourada

CÓD.			
7121	950	510	670



### CADEIRA ESTER

**Descritivo:** Produto fabricado em madeira de Eucalipto.

**Acabamento da foto:** Carvalho, tecido 417




CÓD.			
9143	890	530	550



### CADEIRA BEATRIZ

**Descritivo:** Produto fabricado em madeira de Eucalipto.

**Acabamento da foto:** Preto Ébano

CÓD.			
7746	960	480	660



### CADEIRA PRISCILA

**Descritivo:** Produto fabricado em madeira de Eucalipto.

**Acabamento da foto:** Mel, tecido 494 e 492




CÓD.			
7811	960	480	660



### CADEIRA OLINDA com e sem aplique

**Descritivo:** Produto fabricado em madeira de Eucalipto.

**Acabamento da foto:** Mel, tecido 417




CÓD.			
7839	950	440	570
7839SA	900	440	570



### CADEIRA MORRETES com e sem aplique

**Descritivo:** Produto fabricado em madeira de Eucalipto.

**Acabamento da foto:** Carvalho




CÓD.			
7853	950	440	570
7853SA	900	440	570



## CADEIRA ANA com e sem aplique

**Descritivo:** Produto fabricado em madeira de Eucalipto.

**Acabamento da foto:** Carvalho, tecido 288

CÓD.			
7744	950	440	570
7744SA	900	440	570



## CADEIRA MÉXICO com aplique

**Descritivo:** Produto fabricado em madeira de Eucalipto.

**Acabamento da foto:** Capuccino



CÓD.			
7830	1000	440	550



## CADEIRA MÉXICO sem aplique

**Descritivo:** Produto fabricado em madeira de Eucalipto.

**Acabamento da foto:** Capuccino

CÓD.			
7831SA	960	440	550



## CADEIRA FORTALEZA com aplique

**Descritivo:** Produto fabricado em madeira de Eucalipto.

**Acabamento da foto:** Carvalho, tecido 327




CÓD.			
7828	1000	440	550



### CADEIRA FORTALEZA sem aplique

**Descritivo:** Produto fabricado em madeira de Eucalipto.

**Acabamento da foto:** Capuccino, tecido 105

CÓD.			
7828SA	960	440	570



### CADEIRA MOSCOU

**Descritivo:** Produto fabricado em madeira de Eucalipto.

**Acabamento da foto:** Mel, tecido 290 e tela T11




CÓD.			
9126	880	460	570



### CADEIRA TEXAS

**Descritivo:** Produto fabricado em madeira de Eucalipto.

**Acabamento da foto:** Pinhão, tecido 290

CÓD.			
9126T	880	460	570



### CADEIRA MIAMI

**Descritivo:** Produto fabricado em madeira de Eucalipto.

**Acabamento da foto:** Mel, tecido 290 e tela T11

CÓD.			
7869	880	460	570



## CADEIRA FRANÇA

**Descritivo:** Produto fabricado em madeira de Eucalipto.

**Acabamento da foto:** Capuccino, tecido 324

CÓD.			
7888	880	460	570



## CADEIRA LUXEMBURGO Estofada

**Descritivo:** Produto fabricado em madeira de Tauari.

**Acabamento da foto:** Mel, tela T10 e tecido 290

CÓD.			
7917	840	440	550



## CADEIRA LUXEMBURGO sem estofar

**Descritivo:** Produto fabricado em madeira de Tauari.

**Acabamento da foto:** Mel, tela T11

CÓD.			
7918	840	440	550



## CADEIRA PARIS sem estofado

**Descritivo:** Produto fabricado em madeira de Tauari.

**Acabamento da foto:** Carvalho

CÓD.			
7020	840	440	540



### CADEIRA PARIS estofado

**Descritivo:** Produto fabricado em madeira de Tauari.

**Acabamento da foto:** Carvalho, tecido 108

CÓD.			
7024	840	440	540



### CADEIRA RIPPA

**Descritivo:** Produto fabricado em madeira de Eucalipto.

**Acabamento da foto:** Pinhão, tecido 401

CÓD.			
7926	870	470	460

## BANQUETA EVOLUTION

Cód. 7939

Foto na cor Carvalho e tecido 502 e 498.

## MESA BISTRÔ MADRID

Cód. 9515V

Foto na cor Carvalho, tampo Carvalho e vidro Fendi Nobre.





**BANQUETA EVOLUTION  
GIRATÓRIA**

**Descritivo:** Pés em madeira de Eucalipto, com giratório.

**Acabamento da foto:** Carvalho, tecido 502 e 498.

CÓD.			
7939	1009	520	500



**BANQUETA HAVANA  
GIRATÓRIA**

**Descritivo:** Pés em madeira de Eucalipto, com giratório.

**Acabamento da foto:** Tabaco

CÓD.			
7701G	1009	530	550



**BANQUETA HAVANA**

**Descritivo:** Pés em madeira de Eucalipto.

**Acabamento da foto:** Tabaco, tecido 324, tacha Fumê

CÓD.			
7701	1012	530	550



**BANQUETA BERLÍM**

**Descritivo:** Pés em madeira de Eucalipto.

**Acabamento da foto:** Pinhão, tecido 417, tacha Fumê

CÓD.			
7801	1012	530	530



## BANQUETA ZENIT

**Descritivo:** Produto fabricado em madeira de Eucalipto com encosto laminado em Tauari.

**Acabamento da foto:** Carvalho, tecido 493



CÓD.			
8010	1067	540	550



## BANQUETA ZENIT COM CORDA

**Descritivo:** Produto fabricado em madeira de Eucalipto com encosto laminado em Tauari.

**Acabamento da foto:** Mel, tecido 496 e corda Cru




CÓD.			
8010C	1067	540	550



## BANQUETA AXIS

**Descritivo:** Produto fabricado em madeira de Eucalipto.

**Acabamento da foto:** Mel, tecido 502

CÓD.			
7956	1030	490	500



## BANQUETA ESTER

**Descritivo:** Produto fabricado em madeira de Eucalipto.

**Acabamento da foto:** Mel, tecido 417




CÓD.			
7714	1012	530	550



### BANQUETA BRÍGIDA

**Descritivo:** Produto fabricado em madeira de Eucalipto.

**Acabamento da foto:** Tabaco

CÓD.			
7702	1005	400	430



### BANQUETA JADE

**Descritivo:** Produto fabricado em madeira de Eucalipto.

**Acabamento da foto:** Capuccino, tecido 325

CÓD.			
7700	1002	400	430



### BANQUETA FRANÇA

**Descritivo:** Produto fabricado em madeira de Eucalipto.

**Acabamento da foto:** Mel, tecido 492

CÓD.			
9146	1002	410	470



### BANQUETA MIAMI

**Descritivo:** Produto fabricado em madeira de Eucalipto.

**Acabamento da foto:** Carvalho, tecido 329, tela T11

CÓD.			
8055	1002	410	470



## BANQUETA MOSCOU

**Descritivo:** Produto fabricado em madeira de Eucalipto.

**Acabamento da foto:** Mel, tecido 290, tela T16

CÓD.			
9128	1003	440	460



## BANQUETA LUXEMBURGO ESTOFADA

**Descritivo:** Produto fabricado em madeira de Tauari.

**Acabamento da foto:** Mel, tecido 288, tela T11

CÓD.			
7916	1003	440	500



## BANQUETA LUXEMBURGO SEM ESTOFAR

**Descritivo:** Produto fabricado em madeira de Tauari.

**Acabamento da foto:** Carvalho, tela T16

CÓD.			
7915	1003	440	500



## BANQUETA PARIS ESTOFADA

**Descritivo:** Produto fabricado em madeira de Tauari.

**Acabamento da foto:** Carvalho, tecido 403


CÓD.			
7863	1003	440	500



### BANQUETA PARIS SEM ESTOFAR

**Descritivo:** Produto fabricado em madeira de Tauari.

**Acabamento da foto:** Carvalho

CÓD.			
7867	1003	440	500



### BANQUETA PÉROLA

**Descritivo:** Produto fabricado em madeira de Pinus.

**Acabamento da foto:** Carvalho, tecido 108

CÓD.			
7131	1000	370	360



### PUFF ÔMEGA

Cód. 7903

Foto na cor Mel e tecido  
499

### POLTRONA ABRACCIO

Cód. 7938

Foto na cor Mel e tecido  
499

### MESA DE CENTRO ÔMEGA

Cód. 7948

Foto na cor Mel

### CACHEPÔ ÔMEGA

Cód. 7947


Foto na cor Mel



### POLTRONA ABRACCIO

**Descritivo:** Produto fabricado em madeira de Eucalipto.

**Acabamento da foto:** Mel, tecido 499

CÓD.			
7938	810	715	800



### POLTRONA BARI

**Descritivo:** Produto fabricado em madeira de Eucalipto.

**Acabamento da foto:** Carvalho, cordas cor Creme

CÓD.			
7643	840	880	770



### POLTRONA LAZ

**Descritivo:** Produto fabricado em madeira de Eucalipto.

**Acabamento da foto:** Carvalho, cordas cor Creme e tecido 483

CÓD.			
7644	810	550	560



### POLTRONA LONDRES

**Descritivo:** Produto fabricado em madeira de Eucalipto. Encosto/assento laminado em Tauari.

**Acabamento da foto:** Mel, tecido 499


CÓD.			
1311	810	550	560



### POLTRONA VIENNA

**Descritivo:** Produto fabricado em madeira de Eucalipto.

**Acabamento da foto:** Mel, tecido 502

CÓD.			
1348	780	700	620



### PUFF ÔMEGA

**Descritivo:** Produto fabricado em madeira de Eucalipto.

**Acabamento da foto:** Mel, tecido 499






CÓD.			
7903	470	470	470



### PUFF GARTEN

**Descritivo:** Produto fabricado em madeira de Eucalipto.

**Acabamento da foto:** Mel, tecido 499

CÓD.			
7894B	430	600	500
7894	470	600	500

# Cristaleiras

SUMÁRIO



## CARRINHO UNIQUE

Cód. 9428

Foto na cor Mel e metal  
Champanhe

## CRISTALEIRA AREZZO

Cód. 1432

Foto na cor Mel

## MOLDURA ESPELHO TOWER

Cód. 1376

Foto na cor Mel





CÓD. 9582



CÓD. 9580






CÓD. 9581

## CRISTALEIRA PRISMON

LANÇAMENTO

**Descritivo:** Pés e travessas inferiores em madeira e Eucalipto e parte superior laminado em Cinamomo.

**Acabamento da foto:** Carvalho

CÓD.			
9582	1960	790	400
9577	1960	995	400

## CRISTALEIRA PRISMON

LANÇAMENTO

**Descritivo:** Pés e travessas inferiores em madeira e Eucalipto e parte superior laminado em Cinamomo.

**Acabamento da foto:** Carvalho

CÓD.			
9580	1960	995	400

## CRISTALEIRA PRISMON

LANÇAMENTO

**Descritivo:** Pés e travessas inferiores em madeira e Eucalipto e parte superior laminado em Cinamomo.

**Acabamento da foto:** Carvalho

CÓD.			
9581	1960	790	400






CÓD. 9502

### CRISTALEIRA MADRID

**Descritivo:** Pés e travessas inferiores em madeira de Eucalipto e parte superior em laminado de Cinamomo. Gaveta com corrediças telescópicas, prateleiras de vidro 6mm e espelho no fundo.

**Acabamento da foto:** Carvalho

CÓD.			
9502	1930	1030	400
9506	1930	830	400






CÓD. 9508

### CRISTALEIRA MADRID

**Descritivo:** Pés e travessas inferiores em madeira de Eucalipto e parte superior em laminado de Cinamomo. Prateleiras de vidro 6mm e espelho no fundo.

**Acabamento da foto:** Mel

CÓD.			
9504	1930	1030	400
9508	1930	830	400



### CRISTALEIRA MADRID

**Descritivo:** Pés e travessas inferiores em madeira de Eucalipto e parte superior em laminado de Cinamomo. Prateleiras de vidro 6mm e espelho no fundo.

**Acabamento da foto:** Mel

CÓD.			
9531	1930	510	400



CÓD. 9505






CÓD. 9507



## CRISTALEIRA MADRID

**Descritivo:** Pés e travessas inferiores em madeira de Eucalipto e parte superior em laminado de Cinamomo. Gaveta com corrediças telescópicas.




**Acabamento da foto:** Mel

CÓD.			
9501	1930	1030	400
9505	1930	830	400

## CRISTALEIRA MADRID

**Descritivo:** Pés e travessas inferiores em madeira de Eucalipto e parte superior em laminado de Cinamomo.

**Acabamento da foto:** Pinhão

CÓD.			
9503	1930	1030	400
9507	1930	830	400

## CRISTALEIRA MADRID

**Descritivo:** Pés e travessas inferiores em madeira de Eucalipto e parte superior em laminado de Cinamomo. Gaveta com corrediças telescópicas.

**Acabamento da foto:** Mel

CÓD.			
9516	1670	1030	400



CÓD. 1332

### CRISTALEIRA MILÃO

**Descritivo:** Pés e travessas inferiores em madeira de Eucalipto e parte superior em laminado de Cinamomo. Gaveta com corrediças telescópicas e frente com tela sintética, prateleiras de vidro 6mm e espelho no fundo.

**Acabamento da foto:** Preto Ébano

CÓD.			
1336	1910	1000	400
1332	1910	800	400



CÓD. 1334

### CRISTALEIRA MILÃO

**Descritivo:** Pés e travessas inferiores em madeira de Eucalipto e parte superior em laminado de Cinamomo. Prateleiras de vidro 6mm e espelho no fundo.

**Acabamento da foto:** Mel

CÓD.			
1334	1910	1000	400
1330	1910	800	400



CÓD. 1335

### CRISTALEIRA MILÃO

**Descritivo:** Pés e travessas inferiores em madeira de Eucalipto e parte superior em laminado de Cinamomo. Gaveta com corrediças telescópicas e frente com tela sintética.

**Acabamento da foto:** Pinhão

CÓD.			
1335	1910	1000	400
1331	1910	800	400



## CRISTALEIRA AREZZO

**Descritivo:** Pés e travessas inferiores em madeira de Eucalipto e parte superior laminado em Cinamomo. Gaveta com corrediça telescópica.

**Acabamento da foto:** Mel

CÓD.			
1432	1837	535	400



## CRISTALEIRA AREZZO

**Descritivo:** Pés e travessas inferiores em madeira de Eucalipto e parte superior laminado em Cinamomo.

**Acabamento da foto:** Mel

CÓD.			
1433	1837	100	400



## CRISTALEIRA AREZZO

**Descritivo:** Pés e travessas inferiores em madeira de Eucalipto e parte superior laminado em Cinamomo.

**Acabamento da foto:** Mel

CÓD.			
1434	1837	535	400



### CRISTALEIRA AREZZO

**Descritivo:** Pés e travessas inferiores em madeira de Eucalipto e parte superior laminado em Cinamomo. Gaveta com corredeira telescópica.

**Acabamento da foto:** Mel

CÓD.			
1435	1837	1000	400



### CRISTALEIRA AREZZO

**Descritivo:** Pés e travessas inferiores em madeira de Eucalipto e parte superior laminado em Cinamomo. Gaveta com corredeira telescópica.

**Acabamento da foto:** Mel

CÓD.			
1436	1837	535	400



### CRISTALEIRA AREZZO

**Descritivo:** Pés e travessas inferiores em madeira de Eucalipto e parte superior laminado em Cinamomo.

**Acabamento da foto:** Mel

CÓD.			
1437	1837	1000	400



## CRISTALEIRA AREZZO

**Descritivo:** Pés e travessas inferiores em madeira de Eucalipto e parte superior laminado em Cinamomo.

**Acabamento da foto:** Mel

CÓD.			
1438	1837	535	400



## CRISTALEIRA COUNTRY

**Descritivo:** Produto fabricado na madeira de Pinus. Gaveta frente com entalho e corrediças telescópicas.

**Acabamento da foto:** Pinhão

CÓD.			
9537	1910	1480	396



## CRISTALEIRA COUNTRY

**Descritivo:** Produto fabricado na madeira de Pinus e MDF (quando acabamento em laca).

**Acabamento da foto:** Fendi Nobre com Pinhão

CÓD.			
9536	1910	1480	396



### CRISTALEIRA COUNTRY

**Descritivo:** Produto fabricado na madeira de Pinus.

**Acabamento da foto:** Pinhão

CÓD.



9534

1670

1480

386



### CRISTALEIRA COUNTRY

**Descritivo:** Produto fabricado na madeira de Pinus.

**Acabamento da foto:** Preto Ébano com Pinhão

CÓD.



9533

1300

1480

386



### CRISTALEIRA COUNTRY

**Descritivo:** Produto fabricado na madeira de Pinus e MDF (quando acabamento em laca). Gaveta frente com entalho e corrediças telescópicas.

**Acabamento da foto:** Branco e Pinhão

CÓD.



9532

1060

1480

386



## CRISTALEIRA COUNTRY

**Descritivo:** Produto fabricado na madeira de Pinus. Gaveta frente com entalho e corrediças telescópicas, prateleiras de vidro 6 mm e espelho no fundo.

**Acabamento da foto:** Carvalho

CÓD.			
5181	1910	600	396






CÓD. 5183

## CRISTALEIRA COUNTRY

**Descritivo:** Produto fabricado na madeira de Pinus. Gaveta frente com entalho e corrediças telescópicas, prateleiras de vidro 6 mm e espelho no fundo.

**Acabamento da foto:** Pinhão

CÓD.			
5183	1910	1030	396
5196	1910	810	396



## CRISTALEIRA COUNTRY

**Descritivo:** Produto fabricado na madeira de Pinus. Gaveta frente com entalho e corrediças telescópicas.

**Acabamento da foto:** Pinhão

CÓD.			
5112	1910	600	396






CÓD. 5113

### CRISTALEIRA COUNTRY

**Descritivo:** Produto fabricado na madeira de Pinus. Gaveta frente com entalho e corrediças telescópicas.

**Acabamento da foto:** Pinhão

CÓD.			
5113	1910	810	396
5114	1910	1030	396



### CRISTALEIRA COUNTRY

**Descritivo:** Produto fabricado na madeira de Pinus. Gaveta frente com entalho e corrediças telescópicas.

**Acabamento da foto:** Pinhão

CÓD.			
5214	1910	600	396






CÓD. 5215

### CRISTALEIRA COUNTRY

**Descritivo:** Produto fabricado na madeira de Pinus. Gaveta frente com entalho e corrediças telescópicas.

**Acabamento da foto:** Carvalho

CÓD.			
5215	1910	810	396
5216	1910	1030	396



## CRISTALEIRA COUNTRY

**Descritivo:** Produto fabricado na madeira de Pinus e MDF (quando acabamento Laca).

**Acabamento da foto:** Areia com Pinhão

CÓD.			
5217	1910	600	396



CÓD. 5218

## CRISTALEIRA COUNTRY

**Descritivo:** Produto fabricado na madeira de Pinus.

**Acabamento da foto:** Carvalho

CÓD.			
5218	1910	810	396
5219	1910	1030	396



## CRISTALEIRA COUNTRY

**Descritivo:** Produto fabricado na madeira de Pinus. Gaveta frente com entalho e corrediças telescópicas, prateleiras de vidro 6 mm e espelho no fundo.

**Acabamento da foto:** Pinhão

CÓD.			
5125	1670	580	386





CÓD. 5127

### CRISTALEIRA COUNTRY

**Descritivo:** Produto fabricado na madeira de Pinus. Gaveta frente com entalho e corrediças telescópicas.

**Acabamento da foto:** Carvalho

CÓD.			
5126	1670	790	386
5127	1670	1010	386



### CRISTALEIRA COUNTRY

**Descritivo:** Produto fabricado na madeira de Pinus.

**Acabamento da foto:** Pinhão

CÓD.			
5109	1670	580	386






CÓD. 5111

### CRISTALEIRA COUNTRY

**Descritivo:** Produto fabricado na madeira de Pinus.

**Acabamento da foto:** Pinhão

CÓD.			
5110	1670	790	386
5111	1670	1010	386



## CRISTALEIRA COUNTRY

**Descritivo:** Produto fabricado na madeira de Pinus.

**Acabamento da foto:** Pinhão

CÓD.			
5119	1300	1010	386



## CRISTALEIRA COUNTRY

**Descritivo:** Produto fabricado na madeira de Pinus. Prateleiras de vidro 6mm.

**Acabamento da foto:** Carvalho

CÓD.			
5118	1300	790	386



## CRISTALEIRA COUNTRY

**Descritivo:** Produto fabricado na madeira de Pinus.

**Acabamento da foto:** Pinhão

CÓD.			
5117	1300	580	386



### CRISTALEIRA COUNTRY

**Descritivo:** Produto fabricado na madeira de Pinus. Gaveta frente com entalho e corrediças telescópicas.

**Acabamento da foto:** Pinhão

CÓD.			
5115	1060	1010	386




### CRISTALEIRA COUNTRY

**Descritivo:** Produto fabricado na madeira de Pinus. Gaveta frente com entalho e corrediças telescópicas.

**Acabamento da foto:** Carvalho

CÓD.			
5116	1060	580	386



**APARADOR PEGASI**

Cód. 12-00511  
Foto na cor Mel

**BALCÃO PEGASI**

Cód. 12-00431  
Foto na cor Mel

**MESA LATERAL CANNES**

Cód. 9549 e 9550  
Foto na cor Mel e metal  
Champagne

SUMÁRIO

Aparadores e Carrinhos



LANÇAMENTO

CARRINHO MONTE CARLO

**Descritivo:** Estrutura metálica e madeira laminada em Cinamomo.

**Acabamento da foto:** Carvalho, metal Champanhe

CÓD.			
9586	955	1300	520



CÓD. 9428

CARRINHO UNIQUE

**Descritivo:** Estrutura metálica e madeira laminada em Cinamomo.

**Acabamento da foto:** Mel, metal Champanhe

CÓD.			
9425	930	1530	550
9428	850	1270	450



CÓD. 9574

LANÇAMENTO

APARADOR PRISMON

**Descritivo:** Pés em madeira Eucalipto e tampo laminado Cinamomo.

**Acabamento da foto:** Carvalho

CÓD.			
9574	790	1180	450
9575	790	1750	450



APARADOR GEMINI

**Descritivo:** Produto fabricado em madeira de Eucalipto e laminado em Cinamomo.

**Acabamento da foto:** Mel

CÓD.			
12-0084	790	1540	450

altura largura profundidade



## APARADOR MILÃO

**Descritivo:** Pés e travessas da parte inferior em madeira de Eucalipto e tampo em laminado de Cinamomo.

**Acabamento da foto:** Mel, metal Dourado

CÓD.			
1303M	795	1600	450



## APARADOR PEGASI 3 GAVETAS

**Design Adriano Santos - Nuovo Design**

**Descritivo:** Gavetas com corrediças telescópicas. Pés e travessas da parte inferior em madeira de Eucalipto e parte superior em laminado de Cinamomo.

**Acabamento da foto:** Mel

CÓD.			
12-00511	790	1735	445



## APARADOR PEGASI 2 GAVETAS

**Design Adriano Santos - Nuovo Design**

**Descritivo:** Gavetas com corrediças telescópicas. Pés e travessas da parte inferior em madeira de Eucalipto e parte superior em MDF (quando acabamento laca).

**Acabamento da foto:** Mel e Fendi Nobre

CÓD. 12-00531

CÓD.			
12-00531	790	1175	445
12-00451	790	1735	445



## APARADOR PEGASI SEM GAVETAS

**Design Adriano Santos - Nuovo Design**

**Descritivo:** Pés e travessas da parte inferior em madeira de Eucalipto e parte superior em MDF (quando acabamento laca) ou em Cinamomo (quando acabamento madeira). Opção tampo com vidro 3mm.

**Acabamento da foto:** Mel e Fendi Nobre

TAMPO DE VIDRO  
CÓD. 12-00521

CÓD. MADEIRA			
12-00541	790	1180	450
12-00521	790	1750	450

CÓD. VIDRO			
12-00541V	790	1180	450
12-00521V	790	1750	450






CÓD. 3512A

### APARADOR LÓTUS

**Descritivo:** Estrutura metálica e madeira laminada em Cinamomo.

**Acabamento da foto:** Mel e metal Champanhe

CÓD.			
3512A	800	1120	300
3511A	800	1500	300






CÓD. 3501M

### APARADOR METÁLICO

**Descritivo:** Pés em metal e tampo laminado em Cinamomo.

**Acabamento da foto:** Carvalho e metal Preto

CÓD.			
3500M	795	1200	400
3501M	795	1600	400



CÓD. 3015



CÓD. 3014






CÓD. 3013

### APARADOR STATUS

**Descritivo:** Gaveta com corrediças na madeira. Produto fabricado na madeira de Pinus

**Acabamento da foto:** Pinhão



CÓD.			
3015	910	1000	400
3013	580	600	400
3014	750	800	400



### APARADOR AMÉRICA

**Descritivo:** Gaveta com corrediça na madeira. Produto fabricado na madeira de Pinus.

**Acabamento da foto:** Pinhão

CÓD.			
8003	770	1000	400

## POLTRONA LONDRES

Cód. 1311

Foto na cor Mel, tecido 499

## PUFF GARTEN

Cód. 7894

Foto na cor Mel, tecido 499

## MESA LATERAL TRIPLEX

Cód. 9553 e 9554

Foto na cor Mel, metal  
Grafite








LANÇAMENTO

MESA LATERAL  
VÍNEA

**Descritivo:** Estrutura metálica e laminado de Cinamomo.

**Acabamento da foto:** Carvalho, metal Preto

CÓD.			
9587	700	415	330






CÓD. 3502M

MESA DE CENTRO  
METALIC

**Descritivo:** Pés em metal e tampo laminado em Cinamomo.

**Acabamento da foto:** Carvalho e metal Preto




CÓD.			
3502M	350	1000	600
3503M	350	800	600



MESAS DE CENTRO  
FUSION




**Descritivo:** Pés em metal e tampo laminado em Cinamomo.

**Acabamento da foto:** Mel e metal Champanhe

CÓD.			
3618M	335	1000	335
3617M	305	900	520






**Descritivo Vidro:** Pés em madeira de Eucalipto, tampo MDF e vidro 3mm.

CÓD. VIDRO			
3625V	375	1070	795
3626V	315	1070	795

MESAS DE CENTRO  
DELTA

**Descritivo Madeira:** Pés em madeira de Eucalipto e tampo laminado em Cinamomo.

**Acabamento da foto:** Mel

CÓD. MADEIRA			
3625	375	1070	795
3626	315	1070	795



## MESA DE CENTRO ÔMEGA

**Descritivo Madeira:** Pés em madeira de Eucalipto e tampo laminado em Cinamomo.

**Acabamento da foto:** Mel

CÓD. MADEIRA			
7948	370	800	800

**Descritivo Vidro:** Pés em madeira de Eucalipto e tampo em MDF e vidro 3mm.

CÓD. VIDRO			
7948V	370	800	800



## MESAS DE CENTRO NORMANDIA

**Descritivo:** Pés em metal, detalhe em corda. Tampo laminado em Cinamomo.

**Acabamento da foto:** Carvalho e corda Creme

CÓD.			
3628	490	450	450
3629	550	500	500



## MESA DE CENTRO AZALEIA

**Descritivo:** Pés em metal e tampo laminado em Cinamomo.

**Acabamento da foto:** Carvalho e metal Preto

CÓD.			
3508M	400	600	600



## MESAS LATERAIS AZALEIA

**Descritivo:** Pés em metal e tampo laminado em Cinamomo.

**Acabamento da foto:** Carvalho e metal Preto

CÓD.			
3509M	520	450	450
3510M	590	450	450



### MESA LATERAL TULIPA

**Descritivo:** Pés em metal e tampo laminado em Cinamomo.

**Acabamento da foto:** Carvalho e metal Preto

CÓD.			
3506M	670	550	550



### MESA LATERAL GARDEN

**Descritivo:** Pés em metal e tampo laminado em Cinamomo.

**Acabamento da foto:** Carvalho e metal Preto

CÓD.			
3507M	520	440	440



### MESAS LATERAIS CLÁUDIA

**Descritivo Madeira:** Pés em madeira de Eucalipto e tampo laminado em Cinamomo.

**Acabamento da foto:** Carvalho.

CÓD. MADEIRA			
1934	450	380	380
1935	520	450	450
1936	590	550	550



**Descritivo Vidro:** Pés em madeira de Eucalipto, tampo em MDF e vidro 3mm.

**Acabamento da foto:** Pinhão com tampo e vidro Branco.

CÓD. VIDRO			
1934V	450	380	380
1935V	520	450	450
1936V	590	550	550



### MESAS LATERAIS MADRID

**Descritivo:** Pés em madeira de eucalipto e tampo laminado em Cinamomo.

**Acabamento da foto:** Mel

CÓD.			
9510	650	450	450
9511	525	450	450



**Descritivo Vidro:** Base em MDF, haste de metal e tampo em MDF com vidro 3mm

CÓD. VIDRO			
9548V	550	450	450

## MESA LATERAL ARGÉLIA

**Descritivo Madeira:** Base em MDF, haste de metal e tampo laminado em Cinamomo.

**Acabamento da foto:** Base em metal Preto e tampo Mel

CÓD. MADEIRA			
9548	550	450	450



**Descritivo Vidro:** Base em MDF, haste de metal e tampo em MDF com vidro 3mm.

CÓD. VIDRO			
9561V	650	380	380
9546V	650	320	320

## MESA LATERAL METRÓPOLES

**Descritivo Madeira:** Base em MDF, haste de metal e tampo laminado em Cinamomo.

**Acabamento da foto:** Base e metal Grafite e tampo Carvalho

CÓD. MADEIRA			
9561	650	380	380
9546	650	320	320



**Descritivo Vidro:** Base em MDF, haste de metal e tampo em MDF com vidro 3mm.

CÓD. VIDRO			
9557V	650	380	380
9560V	550	320	320

## MESA LATERAL HARMONY

**Descritivo Madeira:** Base em MDF, haste de metal e tampo laminado em Cinamomo.

**Acabamento da foto:** Base, tampo e vidro Fendi Nobre e metal Dourado.

CÓD. MADEIRA			
9557	650	380	380
9560	550	320	320



**Descritivo Vidro:** Base em MDF, haste de metal e tampo em MDF com vidro 3mm.

CÓD. VIDRO			
9542V	650	380	380
9545V	550	320	320

## MESA LATERAL URBAN

**Descritivo Madeira:** Base em MDF, haste de metal e tampo laminado em Cinamomo.

**Acabamento da foto:** Base Branca, metal Champagne e tampo Mel

CÓD. MADEIRA			
9542	650	380	380
9545	550	320	320

## SUMÁRIO



**Descritivo Vidro:** Base em MDF, haste de metal e tampo em MDF com vidro 3mm.

**CÓD. VIDRO**

<b>9547V</b>	550	320	320
<b>9564V</b>	650	380	380

### MESA LATERAL DIAMANTINA

**Descritivo Madeira:** Base em MDF, haste de metal e tampo laminado em Cinamomo.

**Acabamento da foto:** Base e metal Champanhe, tampo Mel

**CÓD. MADEIRA**

<b>9547</b>	550	320	320
<b>9564</b>	650	380	380

### MESA LATERAL AURORA

**Descritivo Madeira:** Pé em metal e tampo laminado em Cinamomo.

**Acabamento da foto:** Metal e metal Champanhe

**CÓD. MADEIRA**

<b>9555</b>	550	450	450

**Descritivo Vidro:** Base em MDF, haste de metal e tampo em MDF com vidro 3mm.

**CÓD. VIDRO**

<b>9555V</b>	550	450	450

## Mesas de Centro e Mesas Laterais



**Descritivo Vidro:** Pés em metal e tampo em MDF com vidro 3mm.

**CÓD. VIDRO**

<b>9568V</b>	580	500	500
<b>9569V</b>	470	450	450

### MESA LATERAL FORJA

**Descritivo Madeira:** Pés em metal e tampo laminado em Cinamomo.

**Acabamento da foto:** Metal Champanhe e tampo Carvalho

**CÓD. MADEIRA**

<b>9568</b>	580	500	500
<b>9569</b>	470	450	450

### MESA LATERAL HORCE

**Descritivo Madeira:** Pé em metal e tampo laminado em Cinamomo.

**Acabamento da foto:** Metal Preto e tampo Mel

**CÓD. MADEIRA**

<b>9556</b>	550	450	450

**Descritivo Vidro:** Base em MDF, haste de metal e tampo em MDF com vidro 3mm.

**CÓD. VIDRO**




<b>9556V</b>	550	450	450



## MESA LATERAL CANNES

**Descritivo:** Pé em metal e tampo laminado em Cinamomo.

**Acabamento da foto:** Mel e metal Champagne




CÓD.			
9549	545	370	370
9550	655	425	425



## MESA LATERAL TRIPLEX

**Descritivo:** Pé em metal e tampo laminado em Cinamomo.

**Acabamento da foto:** Mel e metal Grafite




CÓD.			
9553	650	380	290
9554	550	380	290



## MESA LATERAL IRON

**Descritivo:** Pé em metal e tampo laminado em Cinamomo.

**Acabamento da foto:** Carvalho e metal Preto

CÓD.			
9551	650	380	290
9552	550	380	290



## CACHEPÔ ÔMEGA

**Descritivo:** Produto fabricado em madeira de Eucalipto.

**Acabamento da foto:** Mel

CÓD.			
7947	342	380	380

# Espelhos e Chapeleiras

SUMÁRIO



## BALCÃO MADRID

Cód. 9538  
Foto na cor Mel, tela T11

## CRISTALEIRA MADRID

Cód. 9516  
Foto na cor Mel

## MOLDURA ESPELHO VERSALHES

Cód. 1360  
Foto na cor Mel

## MOLDURA ESPELHO LUMIÈRE

Cód. 1375  
Foto na cor Mel



LUZ LED LIGADA

## MOLDURA ESPELHO SÔMA


LANÇAMENTO

Design Adriano Santos - Nuovo Design

**Descritivo:** Produto fabricado em laminado de Cinamomo. Espelho 3mm.

**Acabamento da foto:** Mel

CÓD.			
9589	1800	732	140



## MOLDURA ESPELHO LUMIÉRE

**Descritivo:** Produto fabricado em laminado de Cinamomo, com apoio de haste metálica. Espelho 3mm.

**Acabamento da foto:** Mel

CÓD.			
1375	1800	745	18



## MOLDURA ESPELHO TOWER

**Descritivo:** Produto fabricado em laminado de Cinamomo, com apoio de haste metálica. Espelho 3mm.

**Acabamento da foto:** Mel

CÓD.			
1376	1800	520	18




### MOLDURA ESPELHO FUSION

**Descritivo:** Produto fabricado em laminado de Cinamomo. Espelho 3mm.

**Acabamento da foto:** Mel

CÓD.			
3614	500	320	30
3615	800	500	30
3616	1060	530	30
3633	1200	700	30
3630	1700	850	30




### MOLDURA ESPELHO PRATA

**Descritivo:** Produto fabricado em laminado de Cinamomo. Espelho 3mm.

**Acabamento da foto:** Pinhão

CÓD.			
1344	450	450	18
1343	550	550	18
1341	650	650	18
1345	850	850	18



### MOLDURA ESPELHO PEGASI

**Descritivo:** Travessa em Eucalipto, meia lua em MDF e espelho 3mm.

**Acabamento da foto:** Mel e Preto Ébano

CÓD.			
102-4	800	1600	25



### MOLDURA ESPELHO CALLIE

**Descritivo:** Fabricado em madeira de cinamomo, espelho 3mm e detalhe em tela sintética.

**Acabamento da foto:** Carvalho, tela TII

CÓD.			
1369	520	1200	15



## MOLDURA ESPELHO TIMES SQUARE




**Descritivo:** Produto fabricado em laminado de Cinamomo. Espelho 3 mm.  
**Acabamento da foto:** Mel

CÓD.			
1365	500	1200	25



## MOLDURA ESPELHO BRODGAR

**Descritivo:** Produto fabricado em laminado de Cinamomo. Espelho 3 mm  
**Acabamento da foto:** Carvalho, tela T11 creme

CÓD.			
1362	600	600	25



## MOLDURA ESPELHO VERSALHES

**Descritivo:** Produto fabricado em laminado de Cinamomo. Espelho 3 mm.  
**Acabamento da foto:** Mel

CÓD.			
1360	850	850	25



### CHAPELEIRA COUNTRY

**Descritivo:** Gaveta com corrediça telescópica, espelho 3mm. Produto fabricado em madeira de Pinus.

**Acabamento da foto:** Carvalho

**CÓD.**



5120

1910

790

386



### CHAPELEIRA COUNTRY OVAL

**Descritivo:** Gaveta com corrediça telescópica, espelho 3mm. Produto fabricado em madeira de Pinus.

**Acabamento da foto:** Pinhão

**CÓD.**



5269

2050

790

386

## RACK MIAMI

Cód. 3602  
Foto na cor Mel

## PAINEL MIAMI

Cód. 3604  
Foto na cor Mel





### RACK MIAMI

**Descritivo:** Pés e travessa da parte inferior em madeira de Eucalipto e parte superior fabricada em laminado de Cinamomo. Duas portinhas com detalhe ripado em Eucalipto.

**Acabamento da foto:** Mel

CÓD.			
3602	495	1800	425



### RACK MADRI

**Descritivo:** Pés e travessa da parte inferior em madeira de Eucalipto e parte superior fabricada em laminado de Cinamomo. Duas gavetas com corrediças telescópicas.

**Acabamento da foto:** Mel

CÓD.			
9512	510	1730	400



### RACK NÁPOLES

**Descritivo:** Pés e travessa da parte inferior em madeira de Eucalipto, com detalhe em metal. Parte superior fabricada em laminado de Cinamomo. Portinhas com acabamento em tela sintética.

**Acabamento da foto:** Carvalho, tela T11 e metal dourado.

CÓD.			
1337	660	1730	400



### RACK AREZZO

**Descritivo:** Pés e travessa da parte inferior em madeira de Eucalipto com detalhe de metal. Parte superior fabricado em laminado de Cinamomo. Portinhas com acabamento em tela sintética.

**Acabamento da foto:** Mel, tela T11 e metal e puxadores dourado

CÓD.			
1349	585	1730	400



CÓD. 5123



CÓD. 5124

## RACK GRÉCIA

**Descritivo:** Gavetas com corrediças telescópicas. Produto fabricado na madeira de Pinus.

**Acabamento da foto 5123:** Carvalho

**Acabamento da foto 5124:** Pinhão

CÓD.			
5123	681	1480	386
5124	681	1730	386



CÓD. 5236



CÓD. 5237

## RACK GRÉCIA SEM NICHOS

**Descritivo:** Gavetas com corrediças telescópicas. Produto fabricado na madeira de Pinus.

**Acabamento da foto:** Carvalho

CÓD.			
5236	490	1480	386
5237	490	1730	386



## RACK RATTAN

**Descritivo:** Gaveta com corrediça telescópica e frente de gaveta e porta com rattan natural. Produto fabricado na madeira de Pinus.

**Acabamento da foto:** Pinhão

CÓD.			
5274	706	1480	386



CÓD. 5163



CÓD. 5164

## RACK COUNTRY CLEAN

**Descritivo:** Gavetas com corrediças telescópicas. Produto fabricado em madeira de Pinus.

**Acabamento da foto:** Carvalho

CÓD.			
5163	706	1010	386
5164	681	1480	386
5165*	681	1730	386

\*3 GAVETAS



### RACK BRASIL

**Descritivo:** Gavetas com corrediças telescópicas e frente com rattan natural. Produto fabricado em madeira de Pinus.

**Acabamento da foto:** Pinhão

CÓD.			
3007	645	1480	386



### RACK CHILE

**Descritivo:** Gavetas com corrediças telescópicas e frente de gavetas e portas com rattan natural. Produto fabricado em madeira de Pinus.

**Acabamento da foto:** Carvalho




CÓD.			
3010	645	1730	386



### RACK ALEMANHA COM TELA

**Descritivo:** Gaveta com corrediça telescópica e frente de gaveta e porta com tela sintética. Produto fabricado em madeira de Pinus.

**Acabamento da foto:** Carvalho, tela T11

CÓD.			
3022	645	1730	386



### RACK ALEMANHA

**Descritivo:** Gaveta com corrediça telescópica e frente de gaveta e porta com rattan natural. Produto fabricado em madeira de Pinus.

**Acabamento da foto:** Pinhão

CÓD.			
3008	645	1730	386



CÓD. 5167



CÓD. 5168


## RACK MILÃO

**Descritivo:** Portinhas com frente em vidro 3mm, gaveta com corredeira telescópica. Produto fabricado em madeira de Pinus.

**Acabamento da foto 5167:** Pinhão

**Acabamento da foto 5168:** Carvalho

CÓD.			
5167	706	1480	386
5168	706	1730	386



## PAINEL MIAMI

**Descritivo:** Produto fabricado em laminado de Cinamomo e ripado em Eucalipto.

**Acabamento da foto:** Mel

CÓD.			
3604	1090	1800	50



## PAINEL MADRID

**Descritivo:** Produto fabricado em laminado de Cinamomo e travessas em Eucalipto.

**Acabamento da foto:** Mel

CÓD.			
9513	1090	1730	60



## PAINEL COM NICHO

**Descritivo:** Produto fabricado em madeira de Pinus.

**Acabamento da foto:** Carvalho




CÓD.			
2153	985	1480	300
2142	1090	1730	300



### PAINEL DE TV

**Descritivo:** Produto fabricado em madeira de Pinus.

**Acabamento da foto:** Carvalho




CÓD.			
2131	985	1480	75
2143	1090	1730	75



### PAINEL DE TV STATUS

**Descritivo:** Produto fabricado em Pinus.

**Acabamento da foto:** Pinhão

CÓD.			
3011	1030	1480	75
3012	1030	1730	75

**ADEGA COUNTRY**

Cód. 5267

Foto na cor Carvalho





### ADEGA COUNTRY COM GAVETA

**Descritivo:** Uma gaveta com entalho e corrediças telescópicas, suporte para até 45 garrafas. Produto fabricado na madeira de Pinus.

**Acabamento da foto:** Carvalho

CÓD.



5266

1910

810

396



### ADEGA COUNTRY SEM GAVETA

**Descritivo:** Suporte para até 20 garrafas. Produto fabricado na madeira de Pinus.

**Acabamento da foto:** Carvalho

CÓD.



5267

960

790

396



### ADEGA COUNTRY

**Descritivo:** Uma gaveta com entalho e corrediças telescópicas, suporte para até 12 garrafas e possui porta rolhas decorativo (abertura lateral). Produto fabricado na madeira de Pinus.

**Acabamento da foto:** Carvalho

CÓD.



5134

1040

790

386

SUMÁRIO

## Estantes








CÓD. 5108

### ESTANTE COUNTRY COM GAVETA

**Descritivo:** Uma gaveta com entalho e corrediças telescópicas, 3 prateleiras de madeira. Produto fabricado na madeira de Pinus.

**Acabamento da foto:** Pinhão

CÓD.			
5106	1910	600	396
5107	1910	810	396
5108	1910	1030	396






CÓD. 5198

### ESTANTE COUNTRY SEM GAVETA

**Descritivo:** 4 prateleiras de madeira. Produto fabricado na madeira de Pinus.

**Acabamento da foto:** Carvalho

CÓD.			
5197	1910	600	396
5198	1910	810	396
5199	1910	1030	396






CÓD. 5104

### ESTANTE COUNTRY COM GAVETA

**Descritivo:** Duas gavetas com entalho e corrediças telescópicas, 2 prateleiras de madeira. Produto fabricado na madeira de Pinus.

**Acabamento da foto:** Pinhão

CÓD.			
5103	1670	580	386
5104	1670	790	386
5105	1670	1010	386






CÓD. 5100

## ESTANTE COUNTRY SEM GAVETAS

**Descritivo:** 3 prateleiras de madeira. Produto fabricado na madeira de Pinus.

**Acabamento da foto:** Pinhão

CÓD.			
5100	1670	580	386
5101	1670	790	386
5102	1670	1010	386






CÓD. 5129

## ESTANTE COUNTRY COM GAVETA

**Descritivo:** Uma gaveta com entalho e corrediças telescópicas, uma prateleira em madeira. Produto fabricado na madeira de Pinus.

**Acabamento da foto:** Pinhão

CÓD.			
5255	1110	580	386
5129	1110	790	386
5130	1110	1010	386






CÓD. 5131

## ESTANTE COUNTRY SEM GAVETA

**Descritivo:** 2 prateleiras de madeira. Produto fabricado na madeira de Pinus.

**Acabamento da foto:** Pinhão

CÓD.			
5131	1110	580	386
5132	1110	790	386
5133	1110	1010	386

# Aéreos, Balcões, Paneleiros, Arcas e Oratórios

SUMÁRIO

## AÉREO COUNTRY

Cód. 5184

Foto na cor Fendi Nobre com Pinhão

## BALCÃO DE PIA COUNTRY

Cód. 5185

Foto na cor Fendi Nobre com Pinhão

## BALCÃO COUNTRY

Cód. 5189

Foto na cor Fendi Nobre com Pinhão

## PANELEIRO COUNTRY

Cód. 5191

Foto na cor Fendi Nobre com Pinhão

## PANELEIRO COUNTRY

Cód. 5193

Foto na cor Fendi Nobre com Pinhão





## BALCÃO PRISMON LANÇAMENTO

**Descritivo:** Pés e travessa inferior em madeira de Eucalipto e parte superior em laminado de Cinamomo.

**Acabamento da foto:** Carvalho

CÓD. 9576

CÓD.			
9576	815	1175	461
9585*	815	1735	461

\*6 PORTAS






## LANÇAMENTO

## BALCÃO PRISMON COM TELA

**Descritivo:** Pés e travessa inferior em madeira de Eucalipto e parte superior em laminado de Cinamomo. Portas com tela sintética, duas gavetas internas com corrediças telescópicas.

**Acabamento da foto:** Carvalho, Tela T11

CÓD. 9584

CÓD.			
9583*	815	1175	461
9584	815	1735	461




\*4 PORTAS



## BALCÃO MILÃO COM TELA

**Descritivo:** Pés e travessa inferior em madeira de Eucalipto e parte superior em laminado de Cinamomo. Portas com tela sintética com fecho toque e duas gavetas internas com corrediças telescópicas.

**Acabamento da foto:** Mel, Tela T11

CÓD.			
1309	800	1800	450



## BALCÃO MILÃO PORTA MADEIRA

**Descritivo:** Pés e travessa inferior em madeira de Eucalipto e parte superior em laminado de Cinamomo. Portas de madeira com fecho toque e duas gavetas internas com corrediças telescópicas.

**Acabamento da foto:** Pinhão

CÓD.			
1328	800	1800	450



### BALCÃO AREZZO

**Descritivo:** Pés e travessa inferior em madeira de Eucalipto e parte superior em laminado de Cinamomo. Gavetas com corrediças telescópicas.

**Acabamento da foto:** Carvalho

CÓD.			
1346	800	1800	450

## Aéreos, Balcões, Paneleiros, Arcas e Oratórios



### BALCÃO MADRID COM TELA

**Descritivo:** Pés e travessa inferior em madeira de Eucalipto e parte superior em laminado de Cinamomo. Portas com tela sintética. Duas gavetas internas com corrediças telescópicas.

**Acabamento da foto:** Mel, Tela T11

CÓD.			
9538	770	1730	450



### BALCÃO MADRID SEM TELA

**Descritivo:** Pés e travessa inferior em madeira de Eucalipto e parte superior em laminado de Cinamomo. Duas gavetas internas com corrediças telescópicas.

**Acabamento da foto:** Mel

CÓD.			
9500	770	1730	450



### BALCÃO MADRID COM TELA

**Descritivo:** Pés e travessa inferior em madeira de Eucalipto e parte superior em laminado de Cinamomo. Portas com tela sintética.

**Acabamento da foto:** Mel, Tela T11

CÓD.			
9498	770	875	450



## BALCÃO PEGASI

Design Adriano Santos - Nuovo Design

**Descritivo:** Pés e travessa inferior em madeira de Eucalipto e parte superior em laminado de Cinamomo. Duas gavetas internas com corrediças telescópicas.

**Acabamento da foto:** Mel

CÓD.			
12-00431	790	1735	500



## ARCA COUNTRY CLEAN 2 PORTAS

**Descritivo:** Produto fabricado em madeira de Pinus e MDF (quando o acabamento for laca).

**Acabamento da foto:** Fendi Nobre com Pinhão

CÓD.			
5147	856	1010	500



## ARCA COUNTRY CLEAN 3 PORTAS

**Descritivo:** Produto fabricado em madeira de Pinus.

**Acabamento da foto:** Pinhão

CÓD.			
5148	856	1480	500



## ARCA COUNTRY CLEAN 3 PORTAS COM GAVETAS

**Descritivo:** Gavetas com corrediças telescópicas. Produto fabricado em madeira de Pinus.

**Acabamento da foto:** Carvalho

CÓD.			
5154	856	1480	500



**ARCA COUNTRY CLEAN 4 PORTAS COM GAVETAS**

**Descritivo:** Gavetas com corrediças telescópicas. Produto fabricado em madeira de Pinus.

**Acabamento da foto:** Pinhão

CÓD.			
5272	856	1950	500

**Aéreos, Balcões, Paineleiros, Arcas e Oratórios**



**ARCA E ORATÓRIO COUNTRY CLEAN RETO 3 PORTAS COM GAVETAS**

**Descritivo:** Gavetas com corrediças telescópicas, portas do Oratório com vidro 3mm. Produto fabricado em madeira de Pinus.

**Acabamento da foto:** Carvalho

CÓD.			
5162	1900	1480	500



**ARCA E ORATÓRIO COUNTRY CLEAN 3 PORTAS COM GAVETAS**

**Descritivo:** Gavetas com corrediças telescópicas, portas do Oratório com vidro 3mm. Produto fabricado em madeira de Pinus.

**Acabamento da foto:** Carvalho

CÓD.			
5161	1900	1480	500



**ARCA E ORATÓRIO COUNTRY CLEAN 2 PORTAS**

**Descritivo:** Portas do Oratório com vidro 3mm. Produto fabricado em madeira de Pinus e MDF (quando o acabamento for laca).

**Acabamento da foto:** Fendi Nobre com Pinhão

CÓD.			
5159	1900	1010	500



## PANELEIRO COUNTRY CLEAN

**Descritivo:** Porta de cima com vidro 3mm. Produto fabricado em madeira de Pinus e MDF (quando o acabamento for laca).

**Acabamento da foto:** Fendi Nobre com Pinhão

CÓD.			
5191	2040	530	400



## PANELEIRO COUNTRY CLEAN

**Descritivo:** Portas de cima com vidro 3 mm. Produto fabricado em madeira de Pinus e MDF (quando o acabamento for laca).

**Acabamento da foto:** Fendi Nobre com Pinhão




CÓD.			
5193	2040	960	400



## BALCÃO COUNTRY CLEAN PARA COOKTOP

**Descritivo:** Produto fabricado em Pinus.

**Acabamento da foto:** Pinhão

CÓD.			
5229	856	750	500



## BALCÃO COUNTRY CLEAN FORNO E MICROONDAS

**Descritivo:** Produto fabricado em madeira de Pinus e MDF (quando o acabamento for laca).

**Acabamento da foto:** Fendi Nobre com Pinhão

CÓD.			
5189	1280	790	500






CÓD. 5185

### BALCÃO DE PIA COUNTRY CLEAN

**Descritivo:** Gavetas com corrediças telescópicas. Produto fabricado em madeira de Pinus e MDF (quando o acabamento for laca).

**Acabamento da foto:** Fendi Nobre com Pinhão

CÓD.			
5185	856	1200	550
5146*	856	1600	550

\*BALCÃO DE PIA COUNTRY CLEAN 3 PORTAS E 3 GAVETAS

## Aéreos, Balcões, Paineleiros, Arcas e Oratórios



CÓD. 5184

### AÉREO COUNTRY CLEAN PORTAS MADEIRA

**Descritivo:** Produto fabricado em madeira de Pinus e MDF (quando o acabamento for laca).

**Acabamento da foto:** Fendi Nobre com Pinhão

CÓD.			
5184	480	1200	386
5230*	480	1600	386

\*AÉREO COUNTRY CLEAN 4 PORTAS






CÓD. 5271

### AÉREO COUNTRY CLEAN PORTAS DE VIDRO

**Descritivo:** Portas com vidro 3mm. Produto fabricado em madeira de Pinus.

**Acabamento da foto:** Carvalho

CÓD.			
5270*	700	1200	386
5271	700	1600	386

\*AÉREO COUNTRY CLEAN 3 PORTAS

## Mesas de Cabeceiras, Cômodas e Roupeiros



### MESA DE CABECEIRA COUNTRY

Cód. 5256

Foto na cor Branco com  
Pinhão

### ROUPEIRO COUNTRY

Cód. 5261

Foto na cor Branco com  
Pinhão



**MESA DE CABECEIRA  
COUNTRY CLEAN  
2 GAVETAS**

**Descritivo:** Gavetas com corrediças telescópicas. Produto fabricado em madeira de Pinus.

**Acabamento da foto:** Pinhão

CÓD.			
5207	740	480	400



**MESA DE CABECEIRA  
COUNTRY CLEAN  
3 GAVETAS**

**Descritivo:** Gavetas com corrediças telescópicas. Produto fabricado em madeira de Pinus e MDF (quando o acabamento for laca).

**Acabamento da foto:** Branco com Pinhão

CÓD.			
5208	740	480	400



**MESA DE CABECEIRA  
COUNTRY CLEAN  
4 GAVETAS**

**Descritivo:** Gavetas com corrediças telescópicas. Produto fabricado em madeira de Pinus e MDF (quando o acabamento for laca).

**Acabamento da foto:** Branco com Pinhão

CÓD.			
5256	805	440	386



**CÔMODA COUNTRY  
CLEAN**

**Descritivo:** Gavetas com corrediças telescópicas. Produto fabricado em madeira de Pinus e MDF (quando o acabamento for laca).

**Acabamento da foto:** Fendi Nobre com Pinhão

CÓD.			
5169	835	580	500



## CÔMODA COUNTRY CLEAN

**Descritivo:** Gavetas com corrediças telescópicas. Produto fabricado em madeira de Pinus e MDF (quando o acabamento for laca)

**Acabamento da foto:** Areia com Pinhão

CÓD.			
5172	1015	580	500



## CÔMODA COUNTRY CLEAN

**Descritivo:** Gavetas com corrediças telescópicas. Produto fabricado em madeira de Pinus.

**Acabamento da foto:** Pinhão

CÓD.			
5175	1195	580	500






CÓD. 5171

## CÔMODA COUNTRY CLEAN

**Descritivo:** Gavetas com corrediças telescópicas. Produto fabricado em madeira de Pinus.

**Acabamento da foto:** Pinhão

CÓD.			
5171	835	1010	500
5170	835	790	500






CÓD. 5174

## CÔMODA COUNTRY CLEAN

**Descritivo:** Gavetas com corrediças telescópicas. Produto fabricado em madeira de Pinus.

**Acabamento da foto:** Pinhão

CÓD.			
5173	1015	790	500
5174	1015	1010	500






CÓD. 5177

### CÔMODA COUNTRY CLEAN

**Descritivo:** Gavetas com corrediças telescópicas. Produto fabricado em madeira de Pinus e MDF (quando o acabamento for laca).

**Acabamento da foto:** Fendi Nobre com Pinhão

CÓD.			
5177	1195	1010	500
5176	1195	790	500



### CÔMODA SAPATEIRA COUNTRY CLEAN

**Descritivo:** Gavetas com corrediças telescópicas. Produto fabricado em madeira de Pinus.

**Acabamento da foto:** Pinhão

CÓD.			
5258	1020	1260	500



### ROUPEIRO COUNTRY CLEAN PORTA OVAL 790

**Descritivo:** Gaveta com corrediças telescópicas. Produto fabricado em Pinus.

**Acabamento da foto:** Pinhão

CÓD.			
5259	2050	790	500



### ROUPEIRO COUNTRY CLEAN PORTA OVAL 1260

**Descritivo:** Gaveta com corrediças telescópicas. Produto fabricado em Pinus.

**Acabamento da foto:** Pinhão




CÓD.			
5260	2050	1260	500



### ROUPEIRO COUNTRY CLEAN 2 PORTAS COM DIVISÃO

**Descritivo:** Gaveta com corrediças telescópicas. Produto fabricado em Pinus.

**Acabamento da foto:** Pinhão




CÓD.			
5263	2050	1010	500



### ROUPEIRO COUNTRY CLEAN 2 PORTAS COM GAVETA

**Descritivo:** Gaveta com corrediças telescópicas. Produto fabricado em madeira de Pinus e MDF (quando o acabamento for laca).

**Acabamento da foto:** Branco com Pinhão


CÓD.			
5261	2050	1010	500



### ROUPEIRO COUNTRY CLEAN 2 PORTAS SEM GAVETA

**Descritivo:** Produto fabricado em Pinus.

**Acabamento da foto:** Pinhão

CÓD.			
5262	2050	1010	500



### ROUPEIRO COUNTRY CLEAN 3 PORTAS COM GAVETA

**Descritivo:** Gaveta com  
corrediças telescópicas.  
Produto fabricado em Pinus.

**Acabamento da foto:** Pinhão

**CÓD.**



5264

2050

1480

500



### ROUPEIRO COUNTRY CLEAN 3 PORTAS SEM GAVETA

**Descritivo:** Produto fabricado  
em Pinus.

**Acabamento da foto:** Pinhão

**CÓD.**



5265

2050

1480

500

# Tampos para Mesas



Tampo Redondo



Tampo Canto Lápis



Tampo Ânima - lançamento




Tampo Cairo U



Tampo Circum - lançamento



Tampo Curve



Tampo Canto Garrafa



Tampo Milão



Tampo Orgânico Fusion



Tampo Orgânico Lumiere



Tampo Oval



Tampo Sublime



Tampo Triangular

## ESPESSURA DE TAMPOS E VIDROS

	TAMPO	VIDRO
Até 2200	18mm	3mm
Acima de 2500	25mm	4mm





Ativa Industria e Comércio de Moveis LTDA  
CNPJ: 03.898.403/0001-98 | Insc. Est.: 254.070.329  
Estrada Valentin Runschka nº 201-Bairro Cruzeiro  
CEP: 89286-050 São Bento do Sul-SC  
Fones: (47) 3635-4646 e (47) 3635-5653  
WhatsApp: (47) 3635-4646

[comercial@ativamoveis.com.br](mailto:comercial@ativamoveis.com.br) | [vendas@ativamoveis.com.br](mailto:vendas@ativamoveis.com.br)

[www.ativamoveis.com.br](http://www.ativamoveis.com.br)